

IL BES A CASALE MONFERRATO

CONSAPEVOLMENTE VERSO IL BENESSERE EQUO E SOSTENIBILE

COS'E' IL BES

Set di indicatori di benessere equo e sostenibile

- Beyond the GDP (al di là del PIL)
- Memorandum di Lisbona
- CNEL e ISTAT
- 12 domini

salute	istruzione e formazione	lavoro e conciliazione tempi di vita	benessere economico
relazioni sociali	politica e istituzioni	sicurezza	benessere soggettivo
paesaggio e patrimonio culturale	ambiente	ricerca e sviluppo	qualità dei servizi

PERCHE' IL BES

Verso il benessere equo e sostenibile: in modo consapevole

- Informare
 - Comprendere
 - Valutare
 - Programmare
 - Responsabilità
- ..insieme

PERCHE' A CASALE MONFERRATO

Verso il benessere equo e sostenibile: in modo consapevole

- Premio Bezzo 2017 (PLEF AREGAI AIQUAV .. Crai Codè ovest)
- Fra i primissimi

COME A CASALE MONFERRATO

Verso il benessere equo e sostenibile: in modo consapevole

- PLEF AREGAI AIQUAV
- Istat e Sapienza
- Dirigenti e Assessori
- Voi

LA SFIDA

Verso il benessere equo e sostenibile: in modo consapevole

- DISCUTERE INSIEME: quali sono i problemi e quali non possono essere le soluzioni
- FATTIBILITA': lo sforzo di arrivare dove serve: vicino al cittadino
- LA CHIAREZZA: che sia comprensibile da tutti: tutti fanno parte del territorio
- DAL VOLTO DI CHI SA COME e/o PUO FARE: i dati si immergono nella storia e nel presente del territorio

I RISULTATI ATTESI: Cosa aspettarsi

CASALE MONFERRATO
Report 2018 per il 2015



Introduzione: Il BES e Casale Monferrato

Prospettiva generale

I domini

Confronto col circondario

Edita autonomamente il BES nel tuo comune: manuale

La teoria e la metodologia utilizzate

Conclusioni

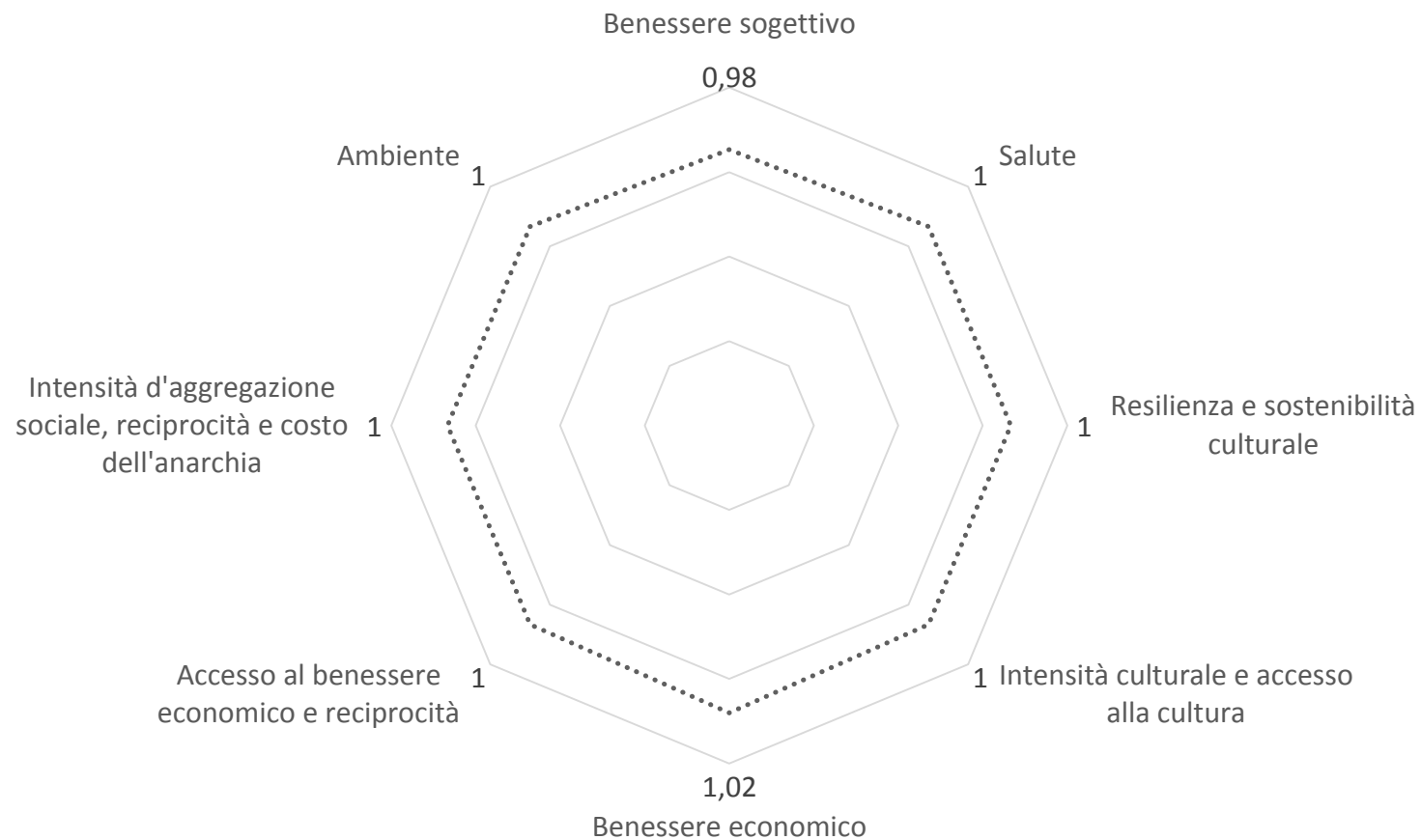
BES 2018

Dati 2015
Benessere
Equo
Sostenibile

L'assessore

M. Rossi

Commento su tutto ciò che Merita l'attenzione del cittadino, dalle ragioni storiche, momentanee, al progresso o regresso rispetto al passato...



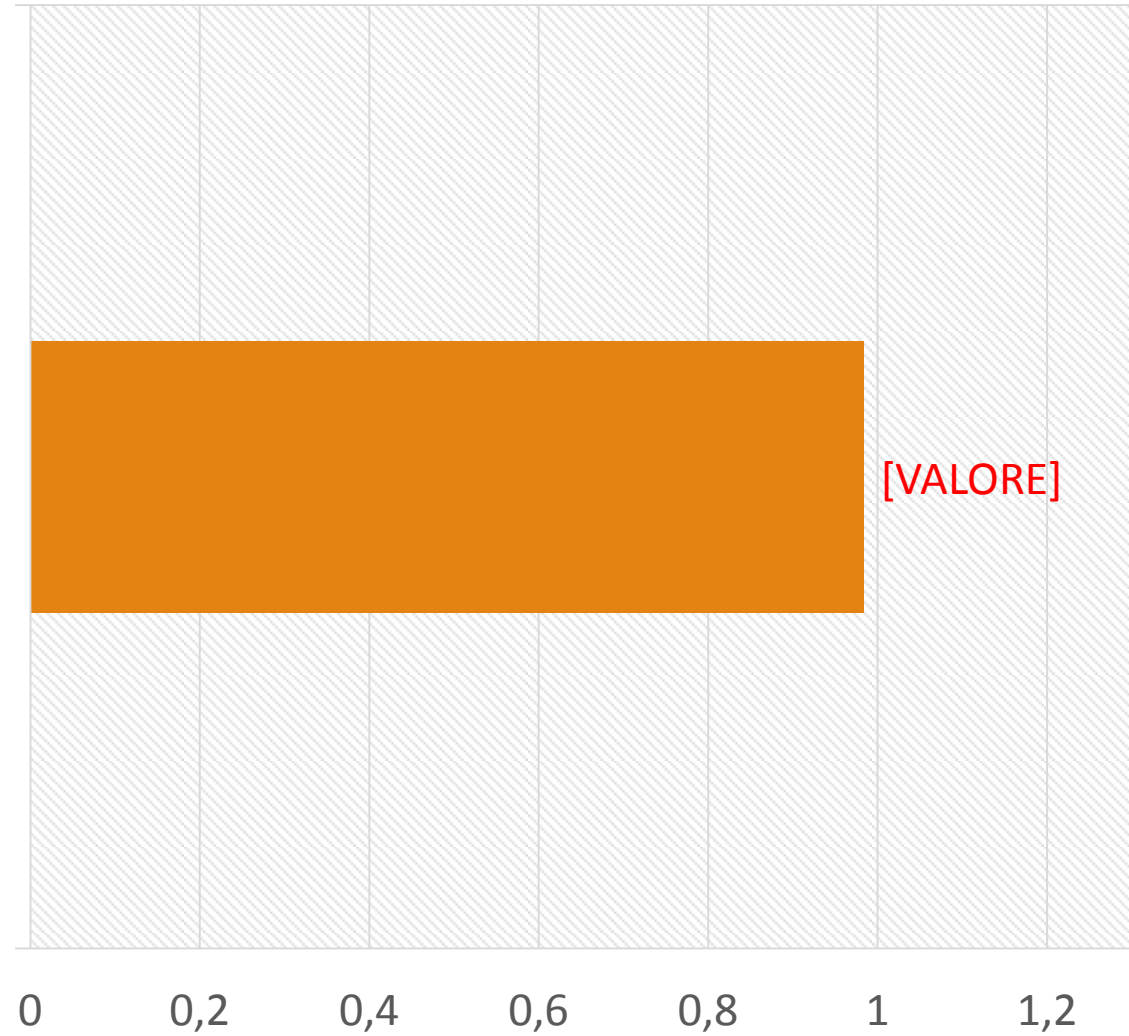
La definizione di benessere dipende dal soggetto o dalla collettività presa in esame e non è unica di per sé ma deriva dalla percezione del soggetto o dalla cultura del gruppo o di alcuni gruppi. Di conseguenza, benché ci sono diversi fattori riconosciuti come fondamentali per il benessere mentre per altri risulta è conveniente parlare di 'potenza di benessere', e cioè la capacità di perseguire i propri obiettivi ed il proprio benessere qualunque questi siano.

Dunque l'indicatore più importante è il **benessere soggettivo** che può essere misurato direttamente attraverso sondaggi o valutato attraverso la scelta di partecipare ad una certa comunità (diventare residente del comune) piuttosto che ad altre

Benessere soggettivo


Tasso di attrattività relativa

PROXY



Segue l'indicatore di **salute** che descrive la quantità di tempo di cui di tale benessere si può godere e l'effettiva capacità di usufruirne (qualità di tempo).

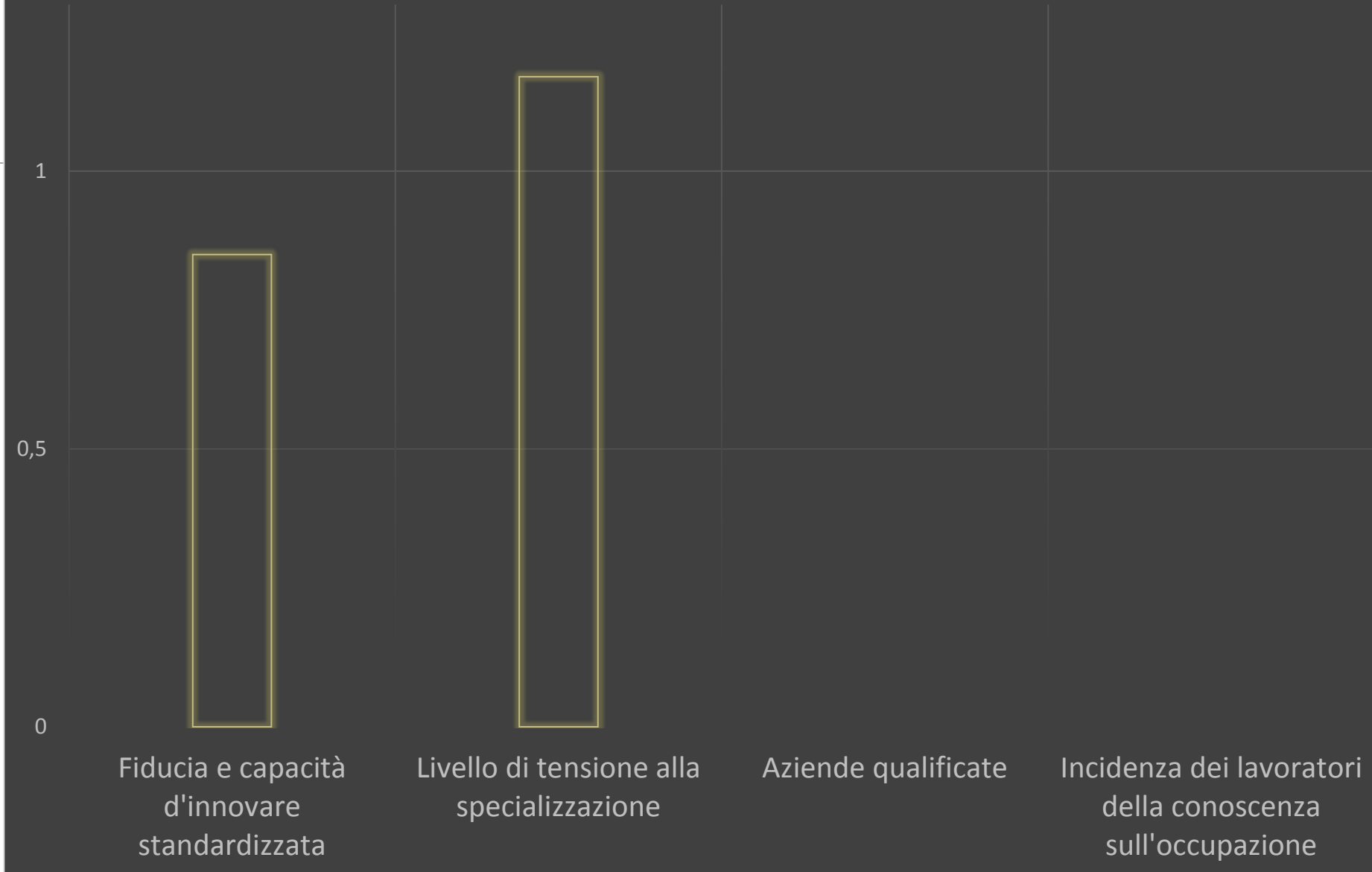
Salute



■ 2015

Dal punto di vista della sostenibilità di questo benessere risulta poi immediata l'analisi dell'**ambiente**, la qualità della simbiosi dell'uomo con il suo ambiente è fondamentale al fine di mantenere il benessere e i suoi presupposti nel tempo. Tale sostenibilità dipende anche dai gradi di simbiosi fra gli uomini e la loro coesione sia come risultato della loro collaborazione e fiducia nelle regole che si danno sia dalla capacità per tutti di accedere al frutto stesso di questa collaborazione. In particolare, qualora le regole di convivenza, qualunque aspetto riguardino (politica, economia, istruzione...) non permettano ad una parte della popolazione di partecipare o di soddisfare le proprie aspettative è compromessa la **resilienza e sostenibilità culturale**, aspetto importante per affrontare il futuro insieme.

Ricerca e innovazione



Ci sono diverse componenti che contribuiscono al benessere in sé o alla possibilità di perseguirlo, uno di questi è il capitale umano, e cioè le conoscenze e l'educazione che ha un individuo, importante anche nella possibilità di accedervi, conoscenze che dipendono in particolare dalle istituzioni e dalla cultura che deriva dai paesaggi e dai luoghi dove si riconoscono i segni storici della simbiosi umana e umana con l'ambiente (**intensità culturale e accesso alla cultura**). Un altro aspetto è la capacità di soddisfare i propri bisogni materiali, e quindi il **benessere economico** ottenibile cioè dal reddito, e ancora la capacità di accedere a tale benessere la quale dipende dal grado di equità e reciprocità nei rapporti economici.

Benessere economico

1,2

1,016

1

0,8

0,746

1,0465

0,6

0,4

0,2

0

Reddito imponibile
reale medio
standardizzato
(annuale) (+)

Indice di
disuguaglianza del
reddito disponibile (-)
20%/20%

Indice di rischio di
povertà modificato e
standardizzato (-)

Indice di Gini
standardizzato (-)

Generale

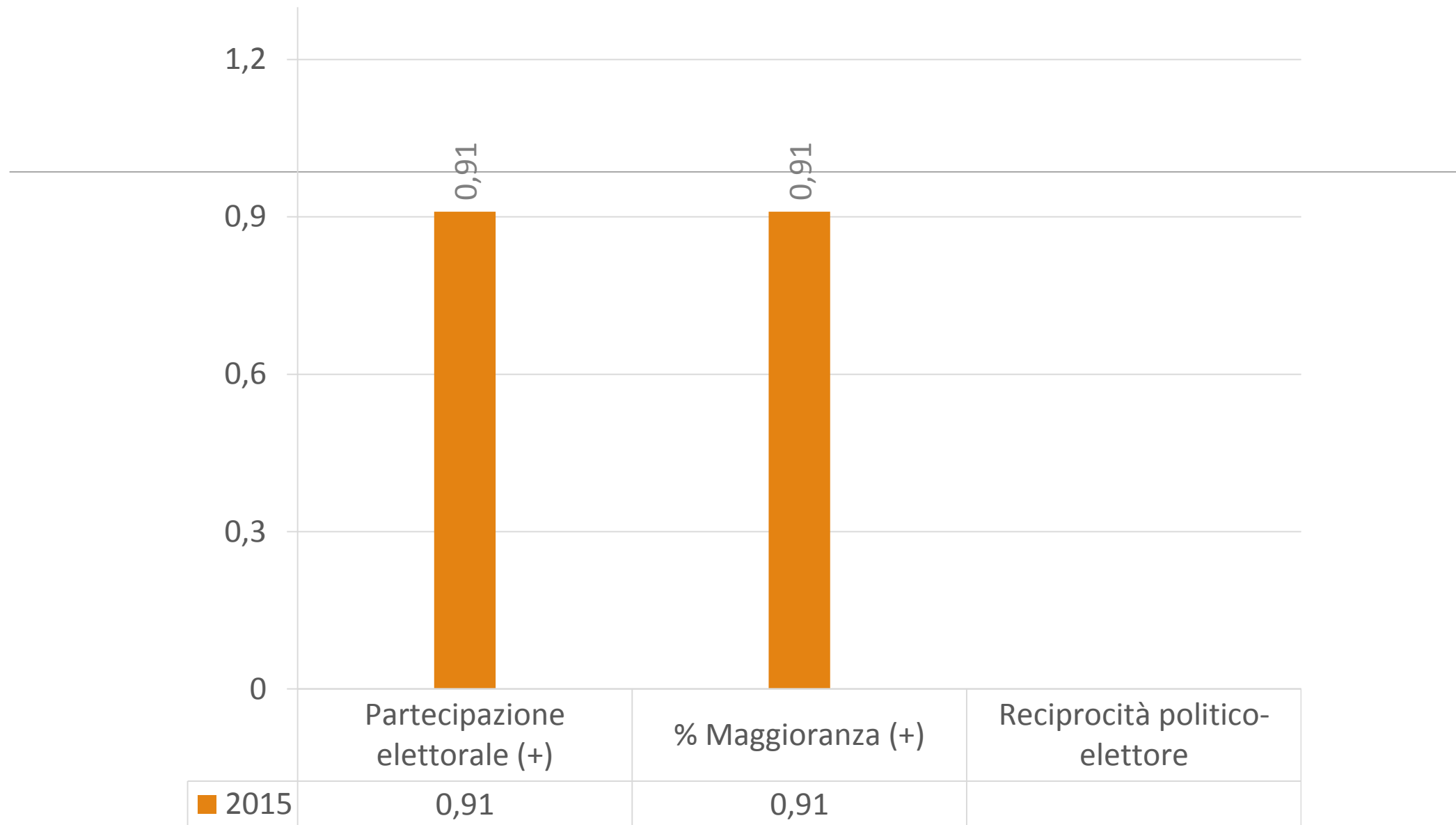
Persone che vivono in
famiglie a bassa
intensità di lavoro (-)

**Non
'standardizzato'**

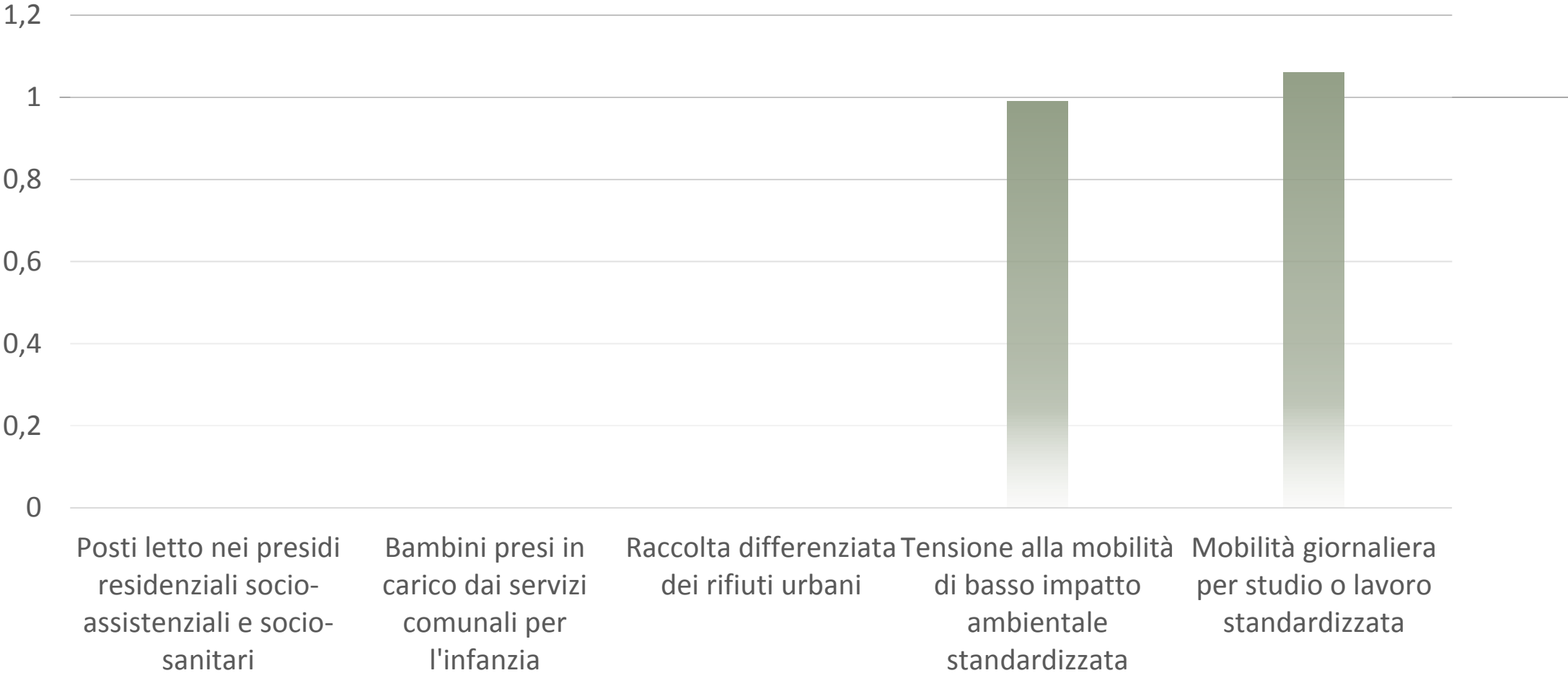
! -

Un'altra ancora è la possibilità di essere partecipi al processo di determinazione delle regole di convivenza, e cioè la politica ma non solo, sia misurano il grado con cui si è rappresentati sia valutando la qualità della relazione fra cittadini e fra i cittadini e i loro rappresentanti politici (**intensità d'aggregazione sociale, reciprocità e costo dell'anarchia**).

Intensità d'aggregazione sociale...



QUALITÀ DEI SERVIZI PUBBLICI



E altri...

Il circondario: la città diffusa

- Casale Monferrato è di più ed è non solo Casale Monferrato
- acqua, gas, rifiuti, polizia...



FINE

Grazie dell'attenzione!

