

IL BES A CASALE MONFERRATO

RISULTATI TEORICI E TECNICI

DEMETRIO M. BOVA
Università di Varsavia

OUTLINE

IL PROGETTO

- IL BES
- OBIETTIVI

IL BES NAZIONALE E LOCALE

- SFIDE CONCETTUALI: il paradigma organico
- SFIDE TECNICHE

IL BES A CASALE MONFERRATO: RISULTATI

I POSSIBILI SVILUPPI

IL PROGETTO

Premio Bezzo

Analisi BES a Casale Monferrato

Verso il benessere equo e sostenibile:

- PLEF AREGAI AIQUAV
- CRAI
- Istat e Sapienza
- Dirigenti e Assessori

IL BES

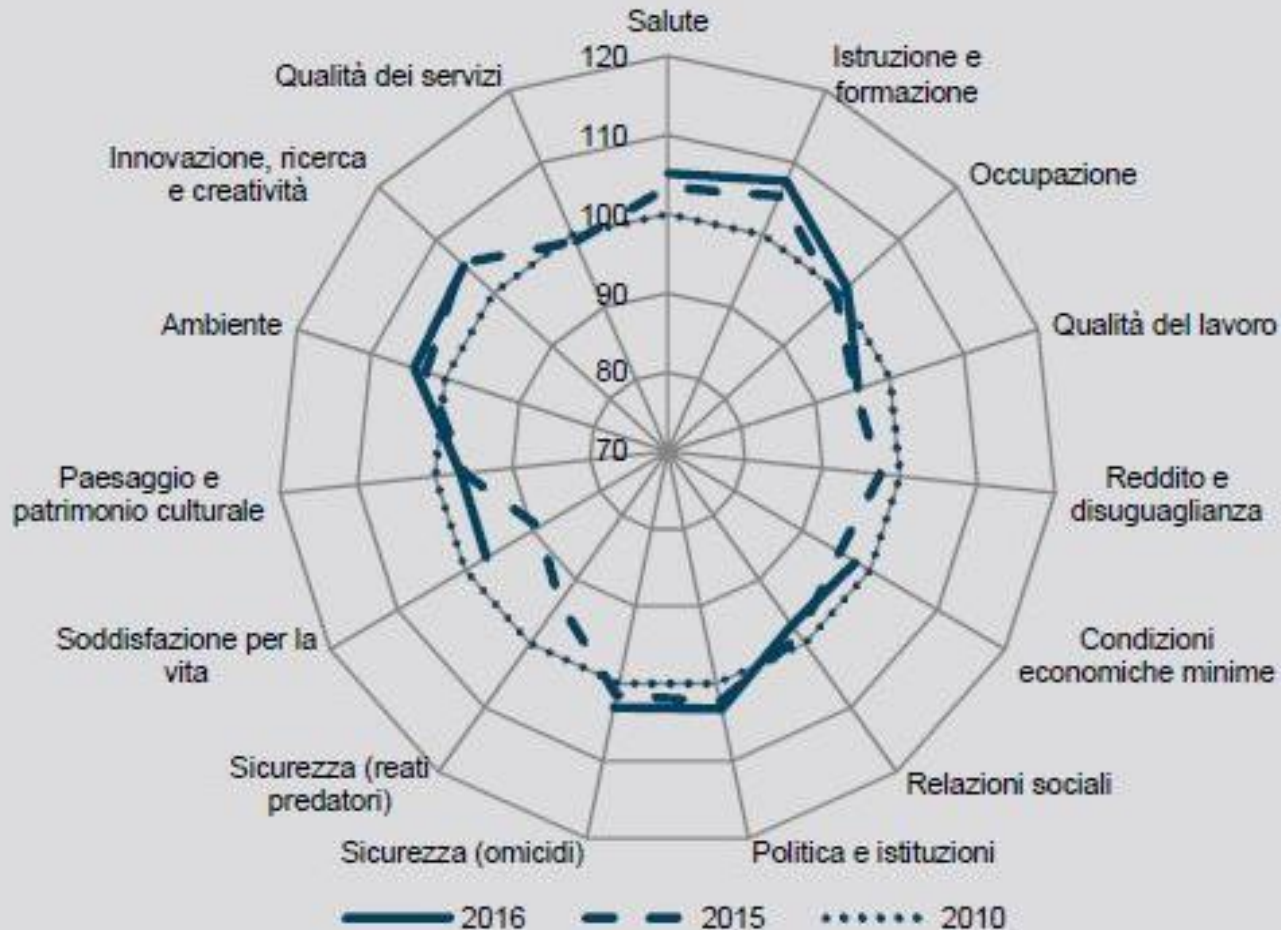
Set di indicatori di benessere equo e sostenibile

- 70 anni di PIL
- Beyond the GDP (al di là del PIL)
- Sviluppo CNEL e ISTAT. Primo BES 2013
- Memorandum di Lisbona 2015
- Nel DEF dal 2016 (Aprile 2017)
- 12 domini

COS'E' IL BES

salute	istruzione e formazione	lavoro e conciliazione tempi di vita
benessere economico	relazioni sociali	politica e istituzioni
sicurezza	benessere soggettivo	paesaggio e patrimonio culturale
ambiente	ricerca e sviluppo	qualità dei servizi

BES NAZIONALE



12 domini

15 compositi

Equità

129 indicatori nel 2018

In evoluzione (semestrale)

Per l'agenda 2030

PERCHE' IL BES

Verso il benessere equo e sostenibile: in modo consapevole

- Informare
- Comprendere
- Valutare
- Programmare
- **Responsabilità**

OBIETTIVI

Discutere per partecipare, conoscere per progettare

NEL TERRITORIO

COMUNITA' - esserne parte

Dove la distanza non c'è

RIPETIBILE

METODO - valutarsi

Per tutti, nel tempo

COINVOLGENTE

DISCUTERE - valutare

Anche se contro

OUTLINE

IL PROGETTO

- OBIETTIVI
- IL BES

IL BES NAZIONALE E LOCALE

- SFIDE CONCETTUALI: il paradigma organico
- SFIDE TECNICHE

IL BES A CASALE MONFERRATO: RISULTATI

I POSSIBILI SVILUPPI

SFIDA CONCETTUALE

La discussione conosciuta anche come «Beyond the GDP» ha come eredità il non voler più sintetizzare tutto il benessere ed il progresso in un unico numero, il PIL, o altre misure riduzioniste.

La complessità prima del riduzionismo

Eppure bisogna pur orientarsi nelle scelte e tentare di capire come organicamente ci muoviamo per non rischiare di passare dalla complessità alla separazione delle discipline e delle competenze.

APPROCCIO OLISTICO

Il Benessere dipende dalla cultura o dal **soggetto**, dalle sue emozioni, non è oggettivo, ciò che è oggettivabile, in una certa misura, è la capacità o potenza di perseguire il benessere, qualunque esso sia. Quindi che tutti ne possano avere accesso, nella forma che preferiscono e nei limiti dell'accesso altrui (equità) oggi e domani (sostenibilità).

«[...]C'è un aspetto che merita una riflessione, il concetto di **benessere**.

Esistono diverse visioni del mondo etico in cui questo può essere visto, ma che non necessariamente trova d'accordo tutti, all'interno della ricerca della felicità.

La ricerca della felicità passa attraverso il perseguimento del proprio benessere il quale però *deve* essere **responsabile**, deve cioè tenere conto delle generazioni future (**sostenibilità**) e del prossimo (**equità**) anche perché si potrebbe essere noi stessi 'il prossimo' o 'la futura generazione'.

Si noti che la **persona** (non l'individuo) non è solo perseguitrice del benessere ma anche della realizzazione di sé (**senso**).

La responsabilità è **limite e tutela** del benessere riversandosi da noi verso gli altri (prossimo e generazione futura) così come da noi verso noi stessi.

Il BES è un facilitatore di responsabilità misurando la condotta di una comunità e divenendo strumento di dibattito pubblico sulle scelte quotidiane, politiche e d'impresa.»

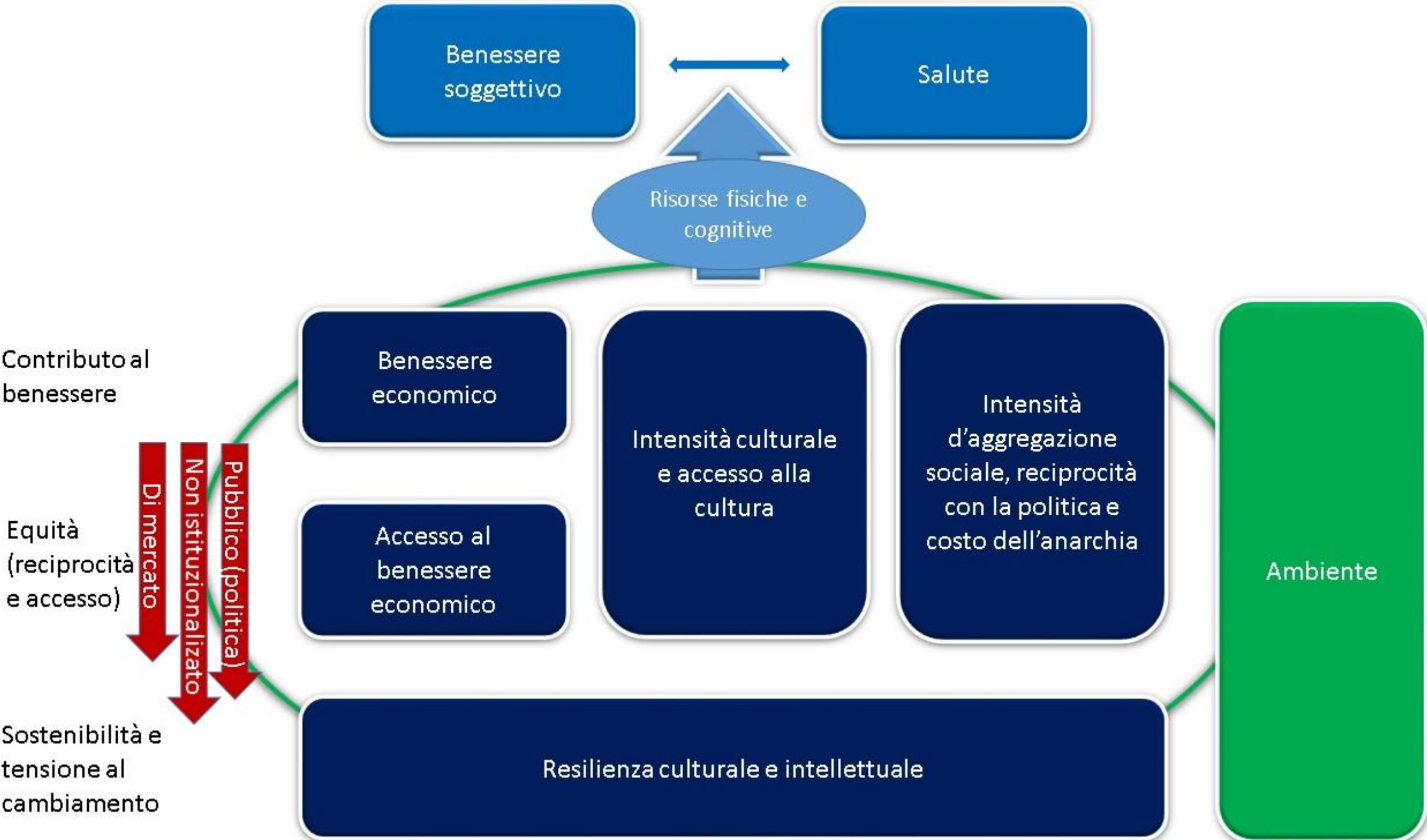
Solo la **responsabilità** permette di passare da una visione individualista di breve termine ad una comunitaria di lungo termine, ci rende con-causa e partecipi.

Il paradigma organico

Dalla complessità all'organicità

- **Benessere:** *inteso come qualità (e quantità) del complesso socio-ambientale e delle sue componenti come percepito e vissuto dal cittadino. In generale, si analizza come responsabilità verso la propria felicità, anche insieme e nel tempo.*
- **Equità:** *intesa come reciprocità e accesso al benessere o alle sue componenti. In generale, come responsabilità verso altro da sé.*
- **Sostenibilità:** *intesa (anche) come tensione al cambiamento e capacità di mantenimento. In generale, come responsabilità verso l'ambiente e le future generazioni.*

Schema interpretativo per la sfida locale



Solo la **responsabilità** permette di passare da una visione individualista di breve termine ad una comunitaria di lungo termine, ci rende con-causa e partecipi.

Ma in che misura siamo responsabili? Immaginiamo in che mondo vorremmo vivere, lo confrontiamo con il mondo in cui viviamo e di conseguenza percepiamo il nostro benessere. Per aumentarlo dobbiamo impattare e rispetto all'impatto che possiamo avere siamo responsabili. Viceversa, sapendo da dove partiamo possiamo misurare il nostro «posizionamento».

BES NAZIONALE | BES LOCALE



OUTLINE

IL PROGETTO

- OBIETTIVI
- IL BES

IL BES NAZIONALE E LOCALE

- SFIDE CONCETTUALI: il paradigma organico
- **SFIDE TECNICHE**

IL BES A CASALE MONFERRATO: RISULTATI

I POSSIBILI SVILUPPI

SFIDE TECNICHE OBIETTIVI

COMPENSIBILE

Lo sviluppo si fa insieme

COMPENSIVO

A 360°

EFFICACE

Suscettibile di politiche

SFIDE

COMPRENSIBILE

Lo sviluppo si fa insieme

**DIVERSI LIVELLI DI
COMPETENZE**

COMPRENSIVO

A 360°

**DIFFICOLTA' TROVARE
DATI**

EFFICACE

Suscettibile di politiche

MISURE UTILI

RISULTATI TECNICI

COMPRENSIBILE

Lo sviluppo si fa insieme

**DIVERSI LIVELLI DI
COMPETENZE**

**DIVERSI LIVELLI DI
AGGREGAZIONE**

COMPRENSIVO

A 360°

**DIFFICOLTA' TROVARE
DATI**

**NUOVI DATABASE,
COINVOLGIMENTO DELLE
FORZE LOCALI, PROXY**

EFFICACE

Suscettibile di politiche

MISURE UTILI

SELEZIONATE E RIPETIBILI

IL RAPPORTO



CASALE MONFERRATO

Report 2018 per il 2015

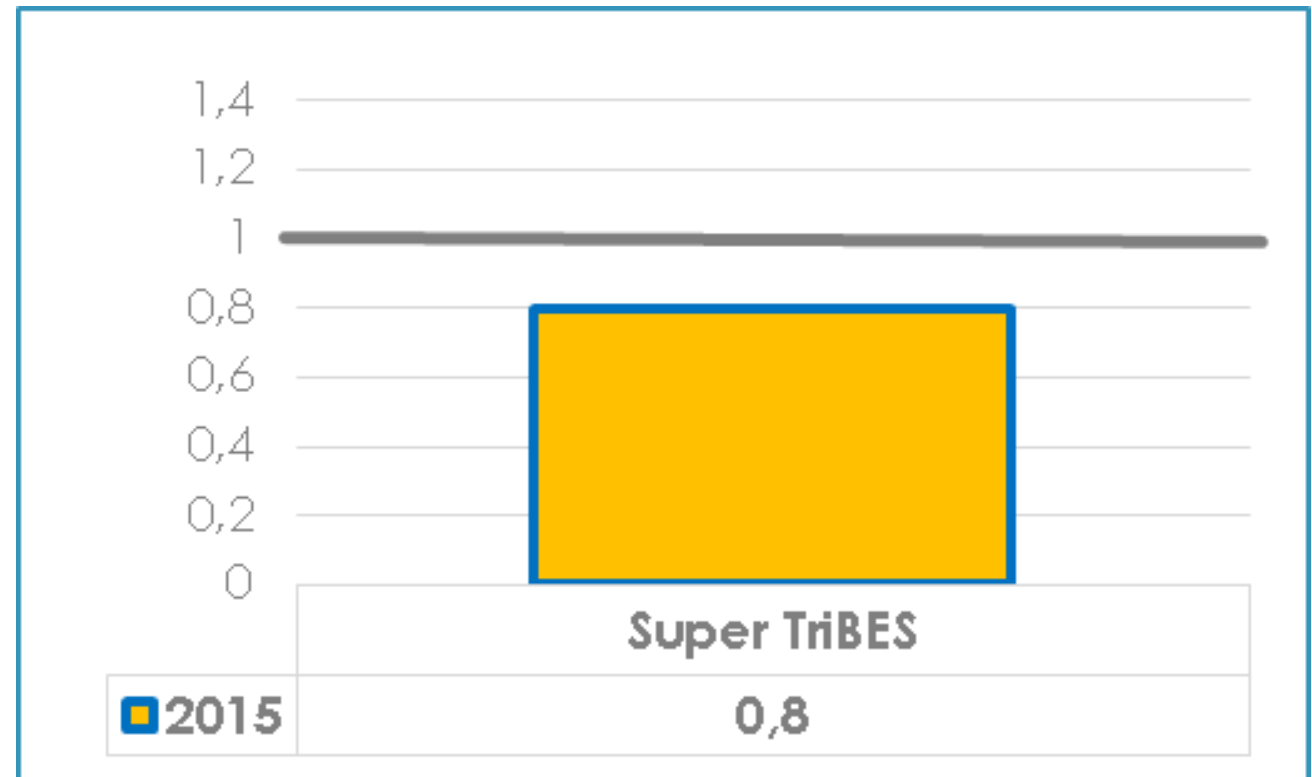


IL RAPPORTO

CASALE MONFERRATO
Report 2018 per il 2015

Diversi livelli d'aggregazione
Comprensibile
Comprensivo

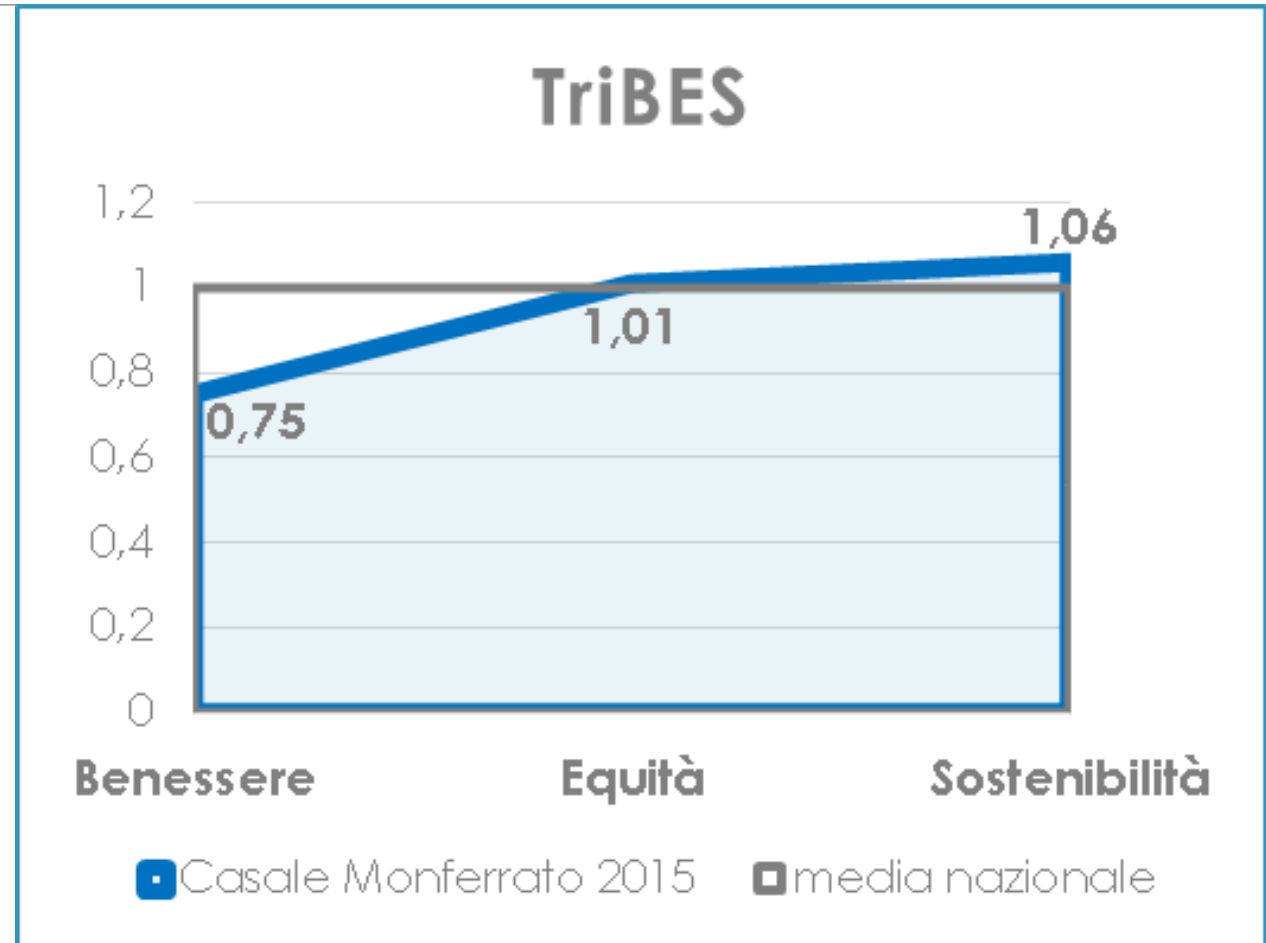
Comprensibilità: Standardizzazione a media 1



IL RAPPORTO

CASALE MONFERRATO
Report 2018 per il 2015

Diversi livelli d'aggregazione
Comprensibile
Comprensivo



IL RAPPORTO

CASALE MONFERRATO
Report 2018 per il 2015

Diversi livelli d'aggregazione
Comprensibile
Comprensivo

Media riparametrata per evitare anomalie

BES ORGANICO



IL RAPPORTO

CASALE MONFERRATO
Report 2018 per il 2015



ESTRATTO

SALUTE

Comunità
Discussione: esperti
sul campo.
Capire la storia, i
risultati e la
prospettiva

QUALITÀ E QUANTITÀ DI TEMPO DI CUI C'SI PUÒ ASPETTARE DI GODERE DEL BENESSERE LOCALE



Il comune...

**STORIA, RISULTATI, PROSPETTIVA..
DELLA COMUNITÀ
PER LA COMUNITÀ**



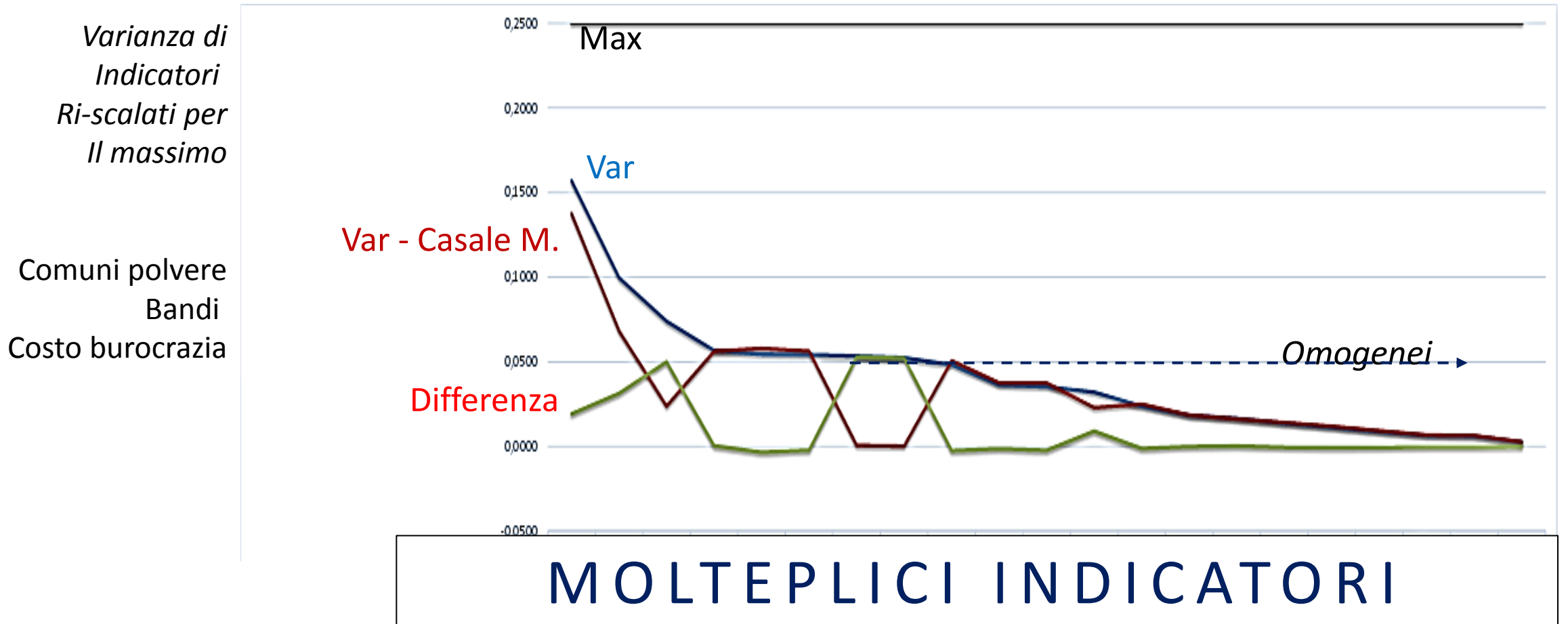
Quantità di tempo standardizzata	0,715
Età media	47,3
mortalità	15,1
Qualità di tempo	0,802
Indicatori di Morti per tumore	0,0034976
Indicatori di Morti per malattie del sistema nervoso e degli organi di senso	0,000692706
Indicatori di Morti per disturbi psichiatrici e comportamentali	0,000493979

LA QUANTITÀ DI TEMPO È IL TEMPO CHE C'SI PUÒ ASPETTARE DI VIVERE (DALLA NASCITA) STANDO IN UN TERRITORIO.

SALUTE	Valore	Data	Unità di misura	Sorgente dati	Area organica
Quantità di tempo st.	0,715	2015	Età media / Mortalità standardizzato	Elaborazione sui dati che seguono	Salute
Mortalità	15	2015	Morti ogni 1000 residenti	Istat	
Età media	47,3	2015	Età media dei residenti	Istat	
Qualità di tempo st.	0,80	2015	1/ somma degli indicatori di morti per tumore, per malattie del sistema nervoso e degli organi di senso- standardizzata	Elaborazione sui dati che seguono	Salute
Qualità di tempo	213,48	2015	1/ somma degli indicatori di morti per tumore, per malattie del sistema nervoso e degli organi di senso	Elaborazione sui dati che seguono	
Indicatore di Morti per disturbi psichiatrici e comportamentali standardizzato	0,71	2015	Morti sul totale della popolazione standardizzato	Elaborazione sui dati che seguono	
Indicatore di Morti per disturbi psichiatrici e comportamentali Nota: dati di Vercelli	0,000493 979	2015	Morti sul totale della popolazione	Elaborato da Istat- I.stat e dati demografici ISTAT	
Indicatore di Morti per tumore standardizzato	0,84	2015	Morti sul totale della popolazione standardizzato	Elaborazione sui dati che seguono	
Indicatore di Morti per tumore sul totale Nota: dati di Vercelli	0,34976	2015	Morti sul totale della popolazione	Elaborato da Istat- I.stat e dati demografici ISTAT	
Indicatore di Morti per malattie del sistema nervoso e degli organi di senso standardizzato	0,67	2015	Morti sul totale della popolazione standardizzato	Elaborazione sui dati che seguono	
Indicatore di Morti per malattie del sistema nervoso e degli organi di senso Nota: dati di Vercelli	0,06927	2015	Morti sul totale della popolazione	Elaborato da Istat- I.stat e dati demografici ISTAT	

In oltre..

LA CITTÀ DIFFUSA (?)



OUTLINE: conclusione

IL PROGETTO

- OBIETTIVI
- IL BES

IL BES NAZIONALE E LOCALE

- SFIDE CONCETTUALI: il paradigma organico
- SFIDE TECNICHE

IL BES A CASALE MONFERRATO: RISULTATI

I POSSIBILI SVILUPPI

I POSSIBILI SVILUPPI

Ripetere e diffondere.

Discutere per partecipare, conoscere per progettare.

Sviluppi già in atto..

- Casale Monferrato. Presentazione e scuola.
- Ceccano. Analisi BES e rilancio della valle del sacco.
- Figline val d'Arno. Osservatorio del benessere equo e sostenibile.
- ...

BES

BENESSERE EQUO E SOSTENIBILEE

COME MISURARE IL BES a livello COMUNALE

Come elaborare i dati?
Dove trovare i dati (gratuitamente)?
Che formule usare?
Come presentare i risultati?

**ECCO LA GUIDA FACILE DA USARE,
PER TUTTI**

Sviluppata per l'applicazione da parte di chiunque voglia servire il proprio territorio a prescindere dalla sua educazione

GRAZIE



Demetrio Miloslavo **BOVA**

◦ demetrioMbova@gmail.com